



Radiadores Copa Innova

NOVA CLIMA


GARANTÍA
10
AÑOS



Rejilla optimizada
y reforzada.



Panel lateral
diseño único con
cantos redondeados.



Embalaje premium
máxima protección.



- Diseñado por el Instituto HLK en Alemania.
- Color blanco RAI 9016, estándar mundial.
- Calidad ISO 9001, EN442, DIN CERTCO.
- Máxima protección contra corrosión.

copa
innova

Radiador Simple 500

Código	Modelo	Kcal/hr 90/70/20	Kcal/hr 75/65/20
511004	500-400	385	304
511005	500-500	482	381
511006	500-600	578	457
511007	500-700	674	532
511008	500-800	770	608
511009	500-900	869	687
511010	500-1000	963	761
511011	500-1100	1059	837
511012	500-1200	1156	913
511013	500-1300	1252	989
511014	500-1400	1348	1065
511015	500-1500	1445	1142
511016	500-1600	1542	1218
511018	500-1800	1733	1369
511020	500-2000	1927	1522
511022	500-2200	2120	1675
511024	500-2400	2312	1826
511026	500-2600	2505	1979
511028	500-2800	2697	2131
511030	500-3000	2890	2283

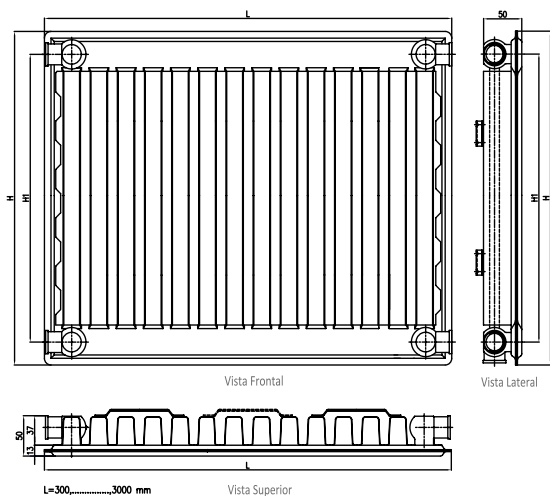
Radiador Doble 300

Código	Modelo	Kcal/hr 90/70/20	Kcal/hr 75/65/20
322004	300-400	498	393
322005	300-500	623	492
322006	300-600	747	590
322007	300-700	872	689
322008	300-800	996	787
322009	300-900	1121	886
322010	300-1000	1245	984
322011	300-1100	1370	1082
322012	300-1200	1495	1181
322013	300-1300	1619	1279
322014	300-1400	1743	377
322015	300-1500	1868	1476
322016	300-1600	1993	1574
322018	300-1800	2241	1770
322020	300-2000	2491	1968
322022	300-2200	2740	2165
322024	300-2400	2989	2361
322026	300-2600	3238	2558
322028	300-2800	3487	2755
322030	300-3000	3736	2951

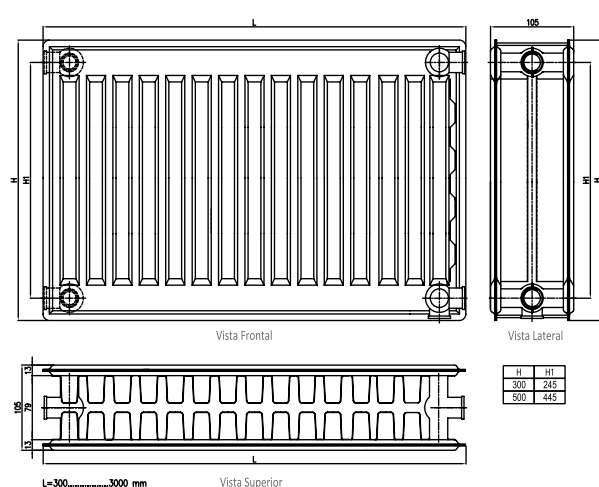
Radiador Doble 500

Código	Modelo	Kcal/hr 90/70/20	Kcal/hr 75/65/20
522004	500-400	748	591
522005	500-500	936	739
522006	500-600	1123	887
522007	500-700	1310	1035
522008	500-800	1497	1183
522009	500-900	1684	1330
522010	500-1000	1871	1478
522011	500-1100	2058	1626
522012	500-1200	2245	1774
522013	500-1300	2432	1921
522014	500-1400	2620	2070
522015	500-1500	2807	2218
522016	500-1600	2994	2365
522018	500-1800	3368	2661
522020	500-2000	3742	2959
522022	500-2200	4116	3252
522024	500-2400	4491	3548
522026	500-2600	4865	3843
522028	500-2800	5239	4139
522030	500-3000	5613	4434

DIMENSIÓN RADIADOR SIMPLE



DIMENSIÓN RADIADOR DOBLE



Medida		Simple 500	Doble 300	Doble 500
Altura	mm	500	300	500
Profundidad	mm	50	105	105
Longitud	mm	400 - 3000	400 - 3000	400 - 3000
Centro	mm	445	245	445
Espesor de placa	mm	1,25	1,25	1,25
Contenido de agua	L/m	2,5	3,2	5,0
Presión de trabajo	bar	10	10	10